



ФЕДЕРАЛЬНАЯ СЛУЖБА
ГОСУДАРСТВЕННОЙ СТАТИСТИКИ

Промышленное производство Костромской области



в январе - июне 2023 года



ФЕДЕРАЛЬНАЯ СЛУЖБА
ГОСУДАРСТВЕННОЙ СТАТИСТИКИ

Оперативные данные по промышленному производству

Костромской области

в январе - июне 2023 года

- 01 Оборот организаций
- 02 Индекс промышленного производства
- 03 Объем отгруженных товаров собственного производства, выполненных работ и услуг собственными силами
- 04 Производство продукции в натуральном выражении

* Ежемесячные данные оперативной статистики





ОБОРОТ ОРГАНИЗАЦИЙ

Всего

287,7 млрд рублей
январь - июнь 2023 года

107,8%

январь - июнь 2023 года в %
к январю - июню 2022 года



Добыча полезных
ископаемых

0,1

млрд рублей
в июне 2023 г.

78,0%

июнь 2023 г.
к июню 2022 г.



Обрабатывающие
производства

17,3

млрд рублей
в июне 2023 г.

112,8%

июнь 2023 г.
к июню 2022 г.



Обеспечение электрической
энергией, газом и паром;
кондиционирование
воздуха

5,9

млрд рублей
в июне 2023 г.

141,4%

июнь 2023 г.
к июню 2022 г.



Водоснабжение; водоотведение,
организация сбора и утилизации
отходов, деятельность
по ликвидации загрязнений

0,4

млрд рублей
в июне 2023 г.

122,4%

июнь 2023 г.
к июню 2022 г.

Оборот организаций по видам экономической деятельности

январь - июнь 2023 года в % к январю – июню 2022 года

Водоснабжение; водоотведение,
организация сбора и утилизации
отходов, деятельность по ликвидации
загрязнений



133,7

Обеспечение электрической энергией,
газом и паром; кондиционирование воздуха



128,5

Обрабатывающие производства



101,1

Добыча полезных ископаемых



84,2





ИНДЕКСЫ ПРОМЫШЛЕННОГО ПРОИЗВОДСТВА

январь - июнь 2023 г. в % к январю - июню 2022 г.



107,2

Индекс промышленного производства



106,9

Добыча полезных ископаемых



110,3

Обрабатывающие производства



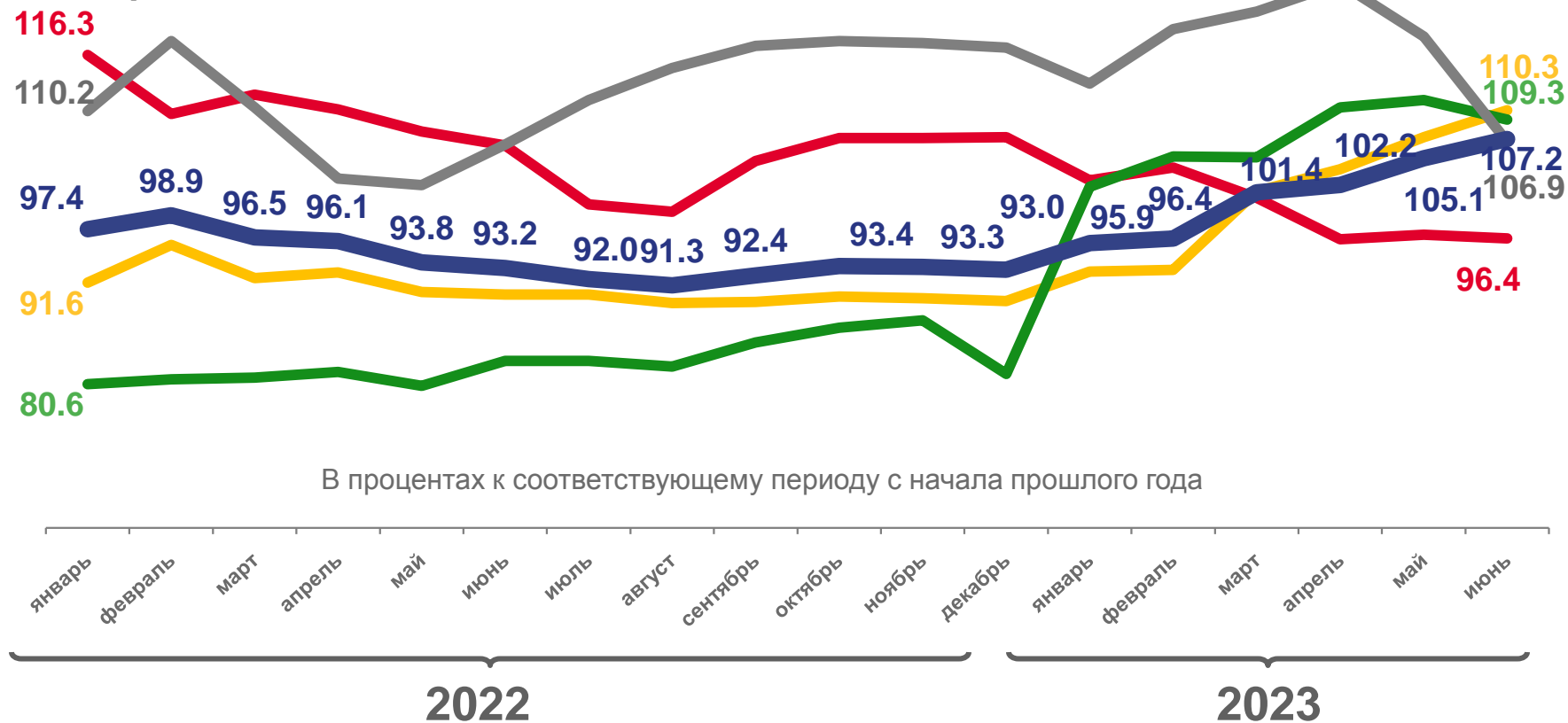
96,4

Обеспечение электрической энергией, газом и паром; кондиционирование воздуха



109,3

Водоснабжение; водоотведение, организация сбора и утилизации отходов, деятельность по ликвидации загрязнений



Индекс промышленного производства



Обрабатывающие производства



Обеспечение электрической энергией, газом и паром; кондиционирование воздуха



Водоснабжение; водоотведение, организация сбора и утилизации отходов, деятельность по ликвидации загрязнений



Добыча полезных ископаемых





ИНДЕКСЫ ПРОМЫШЛЕННОГО ПРОИЗВОДСТВА

июнь 2023 г. в % к июню 2022 г.



118,1

Индекс промышленного производства



80,1

Добыча полезных ископаемых



123,3

Обрабатывающие производства



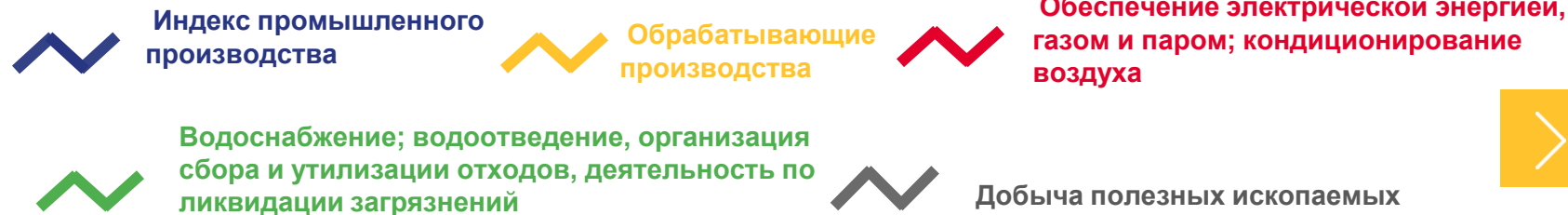
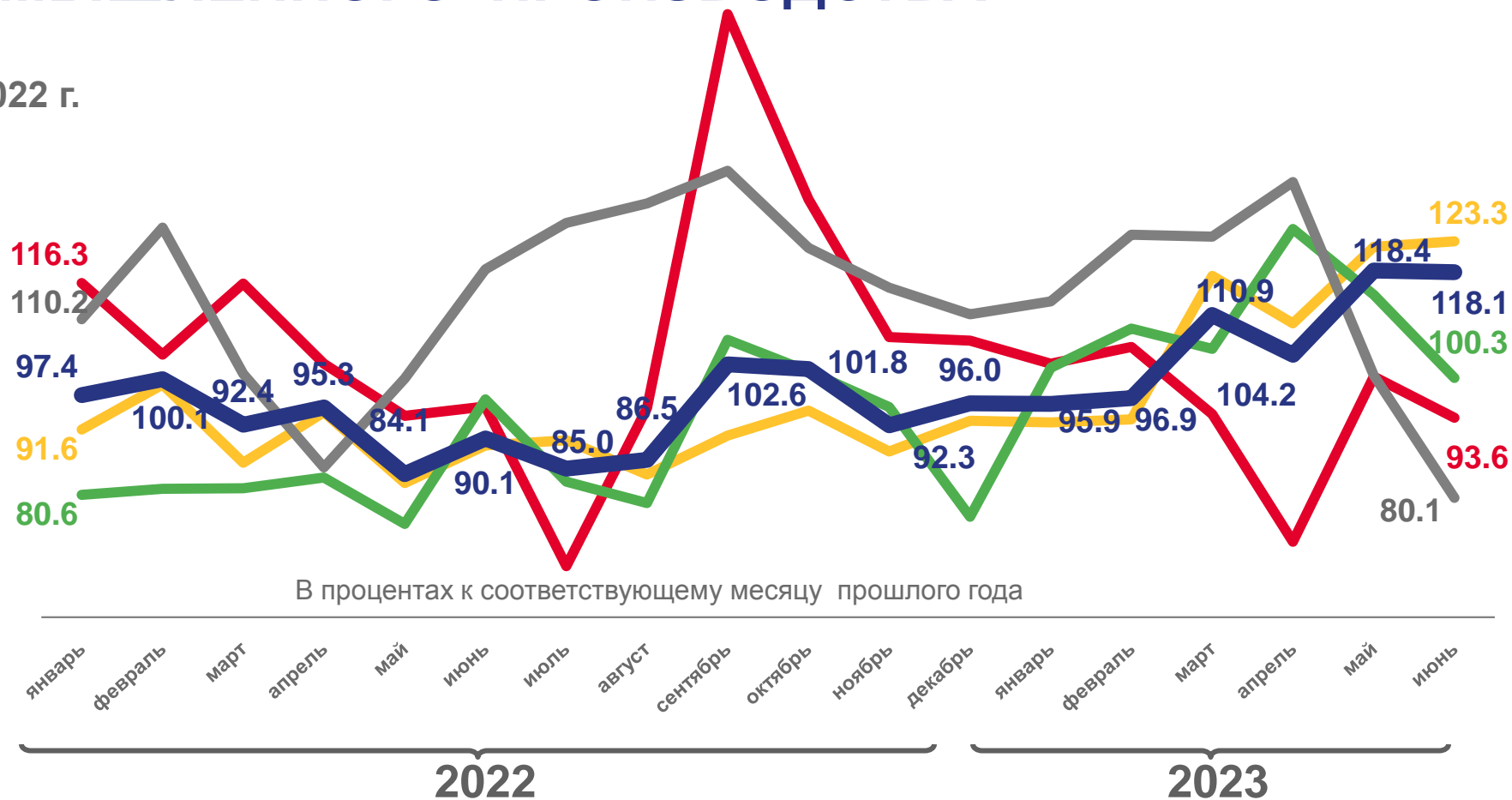
93,6

Обеспечение электрической энергией, газом и паром; кондиционирование воздуха



100,3

Водоснабжение; водоотведение, организация сбора и утилизации отходов, деятельность по ликвидации загрязнений





ИНДЕКСЫ ПРОМЫШЛЕННОГО ПРОИЗВОДСТВА

июнь 2023 г. в % к маю 2023 г.



113,2

Индекс промышленного производства



136,8

Добыча полезных ископаемых



117,4

Обрабатывающие производства



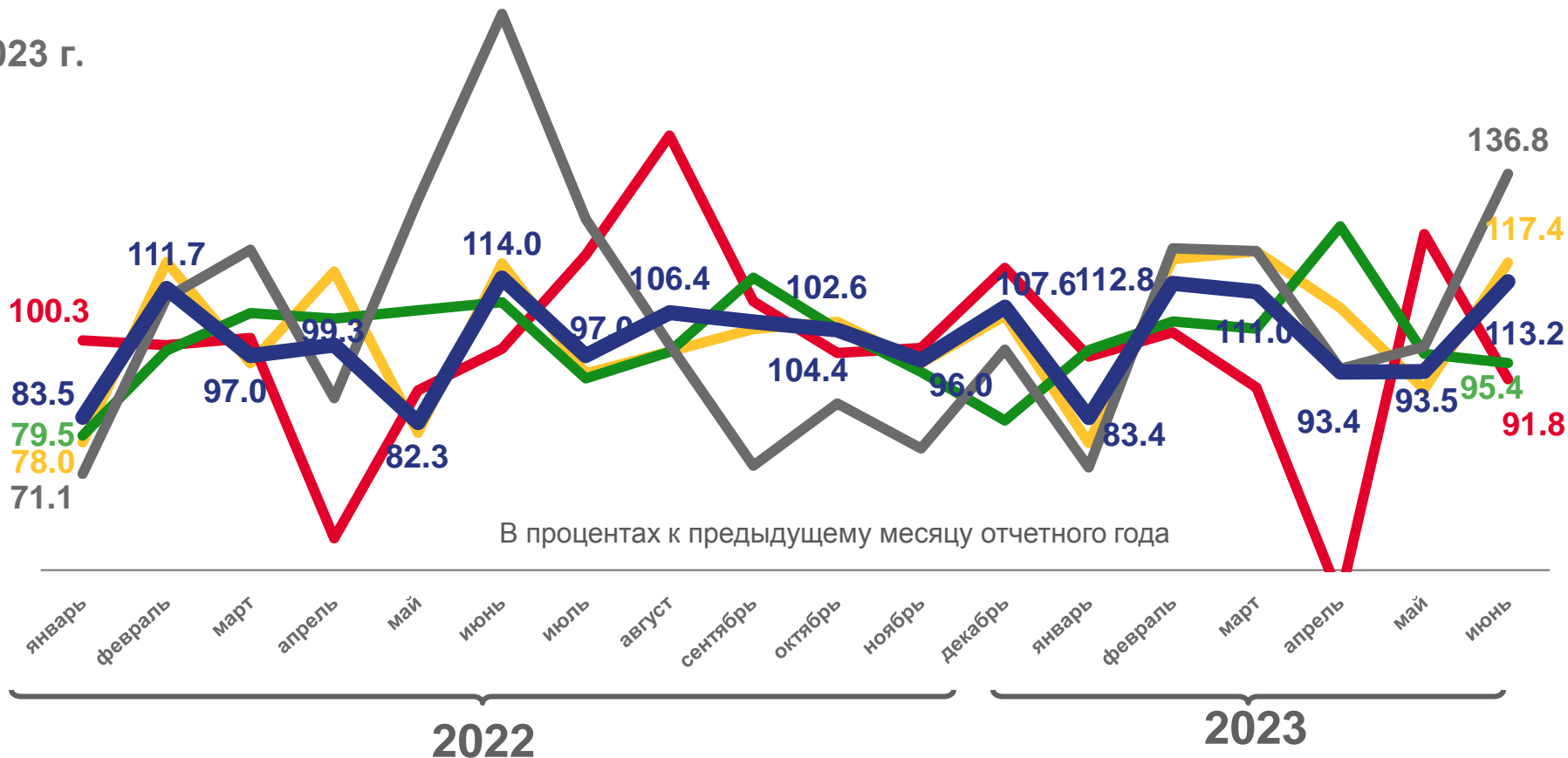
91,8

Обеспечение электрической энергией, газом и паром; кондиционирование воздуха



95,4

Водоснабжение; водоотведение, организация сбора и утилизации отходов, деятельность по ликвидации загрязнений



Индекс промышленного производства



Обрабатывающие производства



Обеспечение электрической энергией, газом и паром; кондиционирование воздуха



Водоснабжение; водоотведение, организация сбора и утилизации отходов, деятельность по ликвидации загрязнений



Добыча полезных ископаемых





ОБЪЕМ ОТГРУЖЕННЫХ ТОВАРОВ СОБСТВЕННОГО ПРОИЗВОДСТВА, ВЫПОЛНЕННЫХ РАБОТ И УСЛУГ СОБСТВЕННЫМИ СИЛАМИ

в январе - июне 2023 года, млн рублей




120 969

Промышленное производство



94 371

Обрабатывающие производства



23 830

Обеспечение электрической энергией, газом и паром;
кондиционирование воздуха



2 274

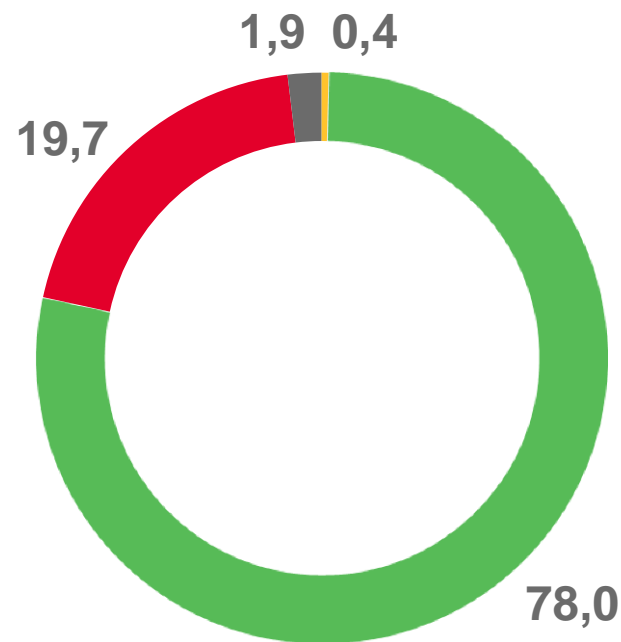
Водоснабжение; водоотведение, организация сбора и утилизации отходов, деятельность по ликвидации загрязнений



494

Добыча полезных ископаемых

В % к итогу



Добыча полезных ископаемых



Обрабатывающие производства



Обеспечение электрической энергией, газом и паром; кондиционирование воздуха



Водоснабжение; водоотведение, организация сбора и утилизации отходов, деятельность по ликвидации загрязнений



ОБЪЕМ ОТГРУЖЕННЫХ ТОВАРОВ СОБСТВЕННОГО ПРОИЗВОДСТВА, ВЫПОЛНЕННЫХ РАБОТ И УСЛУГ СОБСТВЕННЫМИ СИЛАМИ ПО ВИДУ ДЕЯТЕЛЬНОСТИ «ДОБЫЧА ПОЛЕЗНЫХ ИСКОПАЕМЫХ»

в январе - июне 2023 года, млн рублей

в % к итогу



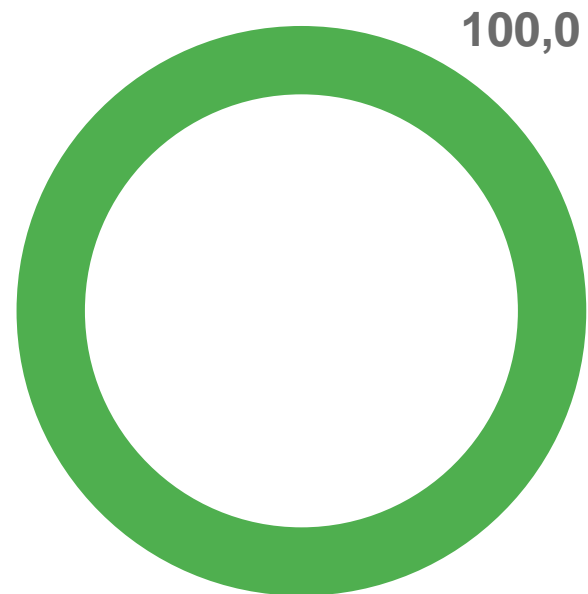
Добыча полезных ископаемых

494



Добыча прочих полезных ископаемых

494



Добыча полезных ископаемых



ОБЪЕМ ОТГРУЖЕННЫХ ТОВАРОВ СОБСТВЕННОГО ПРОИЗВОДСТВА, ВЫПОЛНЕННЫХ РАБОТ И УСЛУГ СОБСТВЕННЫМИ СИЛАМИ ПО ВИДУ ДЕЯТЕЛЬНОСТИ «ОБРАБАТЫВАЮЩИЕ ПРОИЗВОДСТВА»



в январе - июне 2023 года, млн рублей

94 371



Обрабатывающие производства

25 225



Производство прочих готовых изделий

16 426



Обработка древесины и производство изделий из дерева, кроме мебели

8 712



Производство пищевых продуктов

7 800



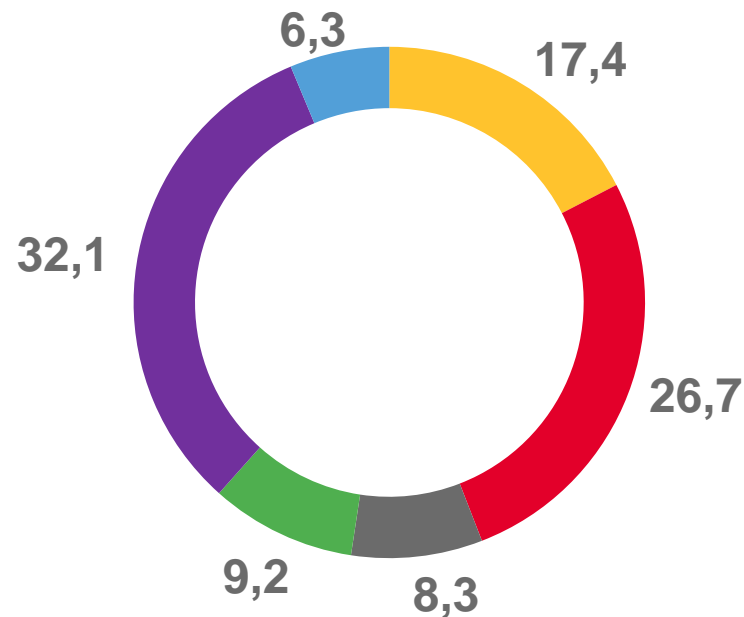
Производство автотранспортных средств, прицепов и полуприцепов

5 917



Производство металлургическое

В % к итогу



Производство пищевых продуктов



Обработка древесины и производство изделий из дерева, кроме мебели



Производство прочих готовых изделий



Производство автотранспортных средств, прицепов и полуприцепов



Производство металлургическое



Остальные виды деятельности



ОБЪЕМ ОТГРУЖЕННЫХ ТОВАРОВ СОБСТВЕННОГО ПРОИЗВОДСТВА, ВЫПОЛНЕННЫХ РАБОТ И УСЛУГ СОБСТВЕННЫМИ СИЛАМИ ПО ВИДУ ДЕЯТЕЛЬНОСТИ «ОБЕСПЕЧЕНИЕ ЭЛЕКТРИЧЕСКОЙ ЭНЕРГИЕЙ, ГАЗОМ И ПАРОМ КОНДИЦИОНИРОВАНИЕ ВОЗДУХА»

в январе - июне 2023 года, млн рублей



23 830

Обеспечение электрической энергией, газом и паром; кондиционирование воздуха



18 521

Производство, передача и распределение электроэнергии



4 360

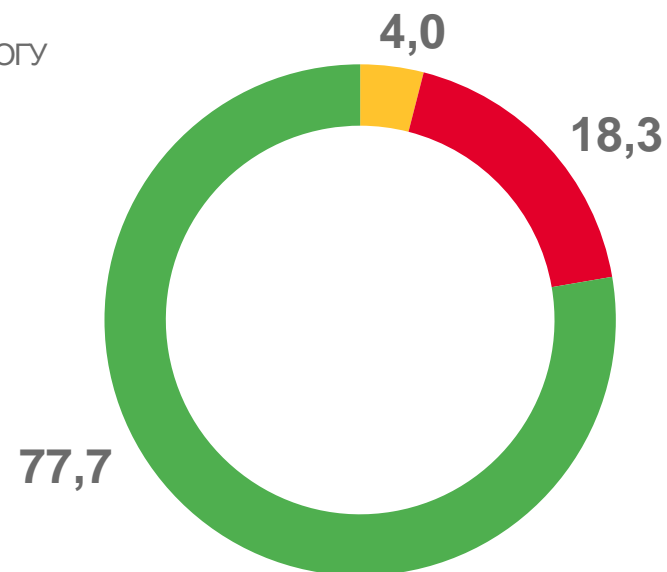
Производство, передача и распределение пара и горячей воды; кондиционирование воздуха



949

Производство и распределение газообразного топлива

в % к итогу



Производство, передача и распределение электроэнергии



Производство и распределение газообразного топлива



Производство, передача и распределение пара и горячей воды; кондиционирование воздуха





ПРОИЗВОДСТВО ПРОДУКЦИИ В НАТУРАЛЬНОМ ВЫРАЖЕНИИ

январь - июнь 2023 г. в % к январю - июню 2022 г.



Полуфабрикаты мясные,
мясосодержащие,
охлажденные, замороженные

14 015,8 т

▲ 124,1%



Сыры

2 756,6 т

▲ 111,6%



Изделия хлебобулочные
недлительного хранения

12 923,8 т

▼ 98,7%



Спецодежда

4 155,3 тыс.штук

▼ 26,6%



Фанера

155 494 м³

▲ 119,4%



Трубы, профили пустотелые и их
фитинги стальные

53 721 т

▼ 79,2%



Автокраны

...1)

▲ 102,2%



Ювелирные изделия

47 138,1 млн рублей

▲ 118,6%



Электроэнергия

7 520,2 млн кВт.ч

▼ 97,2%

¹⁾ Данные не публикуются в целях обеспечения конфиденциальности первичных статистических данных, полученных от организаций, в соответствии с Федеральным законом от 29.11.2007 г. №282-ФЗ «Об официальном статистическом учете и системе государственной статистики в Российской Федерации» (ст.4 п.5; ст.9 п.1).



ПРОИЗВОДСТВО ПРОДУКЦИИ В НАТУРАЛЬНОМ ВЫРАЖЕНИИ

июнь 2023 г. в % к июню 2022 г.



Полуфабрикаты мясные,
мясосодержащие,
охлажденные, замороженные

2 550,6 т
▲ **119,8%**



Сыры

459,8 т
▲ **120,4%**



Изделия хлебобулочные
недлительного хранения

2 169,8 т
▼ **95,5%**



Спецодежда

880,3 тыс.штук
▲ **в1,6р.**



Фанера

29 225 м³
▲ **в1,7р.**



Трубы, профили пустотелые и их
фитинги стальные

3 292 т
▼ **16,9%**



Автокраны

...1)
▲ **101,5%**



Ювелирные изделия

8 758,2 млн рублей
▲ **155,5%**



Электроэнергия

862,9 млн кВт.ч
▼ **97,0%**

¹⁾ Данные не публикуются в целях обеспечения конфиденциальности первичных статистических данных, полученных от организаций, в соответствии с Федеральным законом от 29.11.2007 г. №282-ФЗ «Об официальном статистическом учете и системе государственной статистики в Российской Федерации» (ст.4 п.5; ст.9 п.1).



ПРОИЗВОДСТВО ПРОДУКЦИИ В НАТУРАЛЬНОМ ВЫРАЖЕНИИ

июнь 2023 г. в % к маю 2023 г.

Полуфабрикаты мясные,
мясосодержащие,
охлажденные, замороженные

2 550,6 т
▲ **105,0%**



Сыры

459,8 т
▼ **93,3%**



Изделия хлебобулочные
недлительного хранения

2 169,8 т
▼ **97,2%**



Спецодежда

880,3 тыс.штук
▼ **83,7%**



Фанера

29 225 м³
▼ **99,6%**



Трубы, профили пустотелые и их
фитинги стальные

3 292 т
▼ **38,2%**



Автокраны

...1)
▲ **109,8%**



Ювелирные изделия

8 758,2 млн рублей
▲ **110,6%**

Электроэнергия

862,9 млн кВт.ч
▼ **93,7%**

¹⁾ Данные не публикуются в целях обеспечения конфиденциальности первичных статистических данных, полученных от организаций, в соответствии с Федеральным законом от 29.11.2007 г. №282-ФЗ «Об официальном статистическом учете и системе государственной статистики в Российской Федерации» (ст.4 п.5; ст.9 п.1).